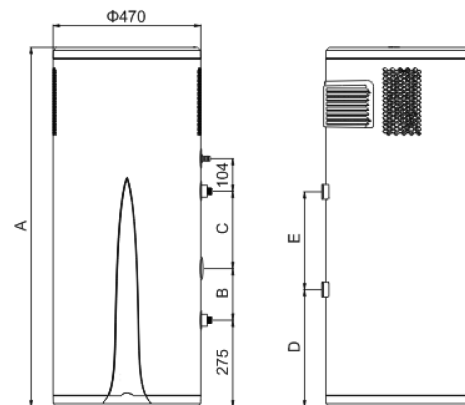
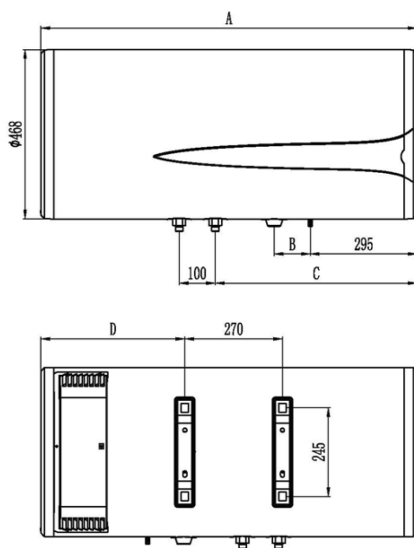


# XOTW

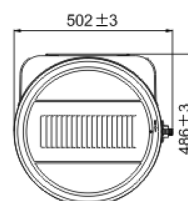
POMPE DI CALORE PER PRODUZIONE DI ACQUA CALDA SANITARIA  
INSTALLAZIONE A PARETE SIA IN VERTICALE CHE IN  
ORIZZONTALE CON SERBATOIO DA 60lt a 100lt



Foto						
Installazione	A parete - verticale			A parete - orizzontale		
Modello	XOT-060V	XOT-080V	XOT-100V	XOT-060H	XOT-080H	XOT-100H
Alimentazione elettrica	220 ~ 240V/1/50Hz			220 ~ 240V/1/50Hz		
Potenza termica con Aria a 20°C/15°C, Temperatura acqua dai 15°C ai 55°C						
Potenza termica (W)	600	600	600	600	600	600
Potenza assorbita (W)	169	169	169	169	169	169
COP	3.50	3.50	3.50	3.50	3.50	3.50
Produzione acqua calda (L/h)	12	12	12	12	12	12
Refrigerante	R134a			R134a		
Resistenza elettrica (kW)	2			2		
Potenza massima assorbita (kW)	2.5			2.5		
Corrente massima (A)	11.4			11.4		
Volume serbatoio (L)	60	80	100	60	80	100
Max pressione serbatoio acqua	0.8MPa			0.8MPa		
Classe efficienza energetica	A+			A+		
Range temperature esercizio (°C)	-7 ~ 43			-7 ~ 43		
Dimensioni (mm)	Φ470*977	Φ470*1142	Φ470*1282	Φ470*890	Φ470*1040	Φ470*1180
Dimensioni imb. (L*W*H)(mm)	565*585*1010	565*585*1180	565*585*1320	565*570*960	565*570*1100	565*570*1250
Peso netto (kg)	39	42	45	39	42	50
Peso con imballaggio (kg)	43	46	58	43	46	54
Rumore (dB(A))	38			38		
Condotto aria	Non canalizzato			Non canalizzato		



Model	Dim	A	B	C	D
YT-060H		890	60	527	359
YT-080H		1040	100	557	398



Model	Dim	A	B	C	D	E
YT-060V		977	120	125	243	270
YT-080V		1142	164	246	372	311
YT-120V		1522	164	608	382.5	673